



Legal Collection  
АГЕНТСТВО СУДЕБНОГО ВЗЫСКАНИЯ

# АГЕНТСТВО СУДЕБНОГО ВЗЫСКАНИЯ

Санкт-Петербург, 2024 год



# О КОМПАНИИ | ОБЩИЕ СВЕДЕНИЯ



**Общество с ограниченной ответственностью «Агентство Судебного Взыскания»**

**ИНН** 7841019595

**ОГРН** 1157847071073

**Дата регистрации** 04 марта 2015 года

[www.legalcollection.ru](http://www.legalcollection.ru)

**Сайт раскрытия информации** <https://www.e-disclosure.ru/portal/company.aspx?id=38451>

**Место нахождения** Адрес регистрации 194044, г. Санкт-Петербург, Большой Сампсониевский пр., 28 к.2, литера Д, офис 642

**Уставный капитал** 115 655.56 руб., оплачен полностью

**Штат** более 250 сотрудников

**Единственный участник** ООО «ЛигалРесурсес», ИНН 9725033401



**Максим Богомолов**  
Генеральный директор (ЕИО), конечный бенефициар

# О КОМПАНИИ | СУДЕБНЫЕ СПОРЫ

- ✓ ООО «АСВ» является профессиональным участником рынка взыскания просроченной задолженности, включено в реестр коллекторских компаний ФССП
- ✓ Компания – лидер рынка LegalTech, специализируется в области массового судебного взыскания, ежемесячно в суды направляется более 30 тыс. заявлений
- ✓ На текущий момент ООО «АСВ» является истцом в 93 тыс. дел на общую сумму 4,5 млрд. рублей
- ✓ Судебные споры, где ООО «АСВ» является ответчиком отсутствуют



# О КОМПАНИИ | КОМАНДА



## Богомолов Максим

Основатель, генеральный директор

**Образование:** окончил Государственный Технический Университет в 1999 году, присуждена квалификация инженер-программист, в 2002 году получил второе высшее образование по специальности юриспруденция. В 2007 году успешно прошел Президентскую программу подготовки управленческих кадров по программе менеджмент.

**Опыт работы:** В юриспруденции с 2002 года, с 2005 специализируется на рынке взыскания. Имеет 10-летнюю судебную практику и большой опыт по управлению юридическими и коллекторскими компаниями. Работал управляющим, директором департамента и директором по развитию в компаниях «Центр ЮСБ», «ЮСБ Консалтинг», «Филберт», «ПКБ».




## Ермольева Екатерина

Исполнительный директор

**Образование:** в 2011 году присуждена квалификация Экономист по специальности «Финансы и кредит» Московского Института Экономики, менеджмента и Права. Закончила сертификационные курсы в области менеджмента и развития персонала, является профессиональным бизнес-коучем.

**Опыт работы:** Более 18 лет практического опыта в области управления проблемными активами организаций и построения технологичных бизнес-процессов. Реализовала ряд успешных проектов для банков, коллекторских агентств, МФО и компаний государственного сектора. Более 7 лет опыта в корпоративном консалтинге и бизнес коучинге. В ООО «АСВ» работает с 2021 года.



## Боровских Анфиса

Технический директор

**Образование:** окончила «Тихоокеанский Государственный Университет» г. Хабаровск в 2012 году. Присуждена квалификация юрист по специальности «Юриспруденция».

**Опыт работы:** Начинала свою карьеру в судебном взыскании долгов в одном из крупнейших коллекторских агентств ОАО «Первое коллекторское бюро». За пять лет работы в компании выросла с должности юрисконсульта начального уровня до должности ведущего юрисконсульта. С 2016 года сотрудничает с ООО «АСВ». Начинала с главного юрисконсульта, затем руководила Управлением по качеству. На данный момент руководит работой Производственного Управления и Управление по качеству.

# О КОМПАНИИ | КОМАНДА



## Вашинко Елена

Административный директор

**Образование:** в 2012 году закончила Петрозаводский Государственный Университет, присуждена степень бакалавра по направлению «Социальная работа». В 2013 году закончила профессиональное обучение по Кадровому делопроизводству и Управлению персоналом.

**Опыт работы:** Работает в ООО «АСВ» с 2016. Начинала с помощника юриста, доросла до начальника отдела судебного производства, возглавила Управление персонала. В текущий момент является Административным Директором, развивая Управление персонала и Управление информационных технологий.



## Ильин Дмитрий

Директор по рискам

**Образование:** в 2006 году получил квалификацию инженера по направлению автоматизированных систем управления в Московском авиационном институте, а в 2008 году окончил обучение по специальности «Менеджмент организации» на экономическом факультете в том же учебном заведении.

**Опыт работы:** 20 лет опыта работы в банковской сфере в крупных частных и государственных Банках, из них более 10 лет опыта в качестве риск менеджера с фокусом на технологии, аналитику, модели и построение систем принятия решений. В ООО «АСВ» работает с 2023 года.



## Якимавичуте Надежда

Финансовый директор

**Образование:** в 1999 году получила высшее образование в Санкт-Петербургском государственном университете экономики и финансов, присуждена квалификация экономист по специальности «маркетинг». Окончена аспирантура. Имеет аттестат профессионального бухгалтера. Диплом ACCA DipIFR.

**Опыт работы:** Опыт работы в экономической сфере и управлении более 20 лет. Пришла в профессию на должность бухгалтера. Работала главным бухгалтером, финансовым аналитиком, руководителем экономического отдела, финансовым директором. В ООО «АСВ» работает с 2019 года.

# ИСТОРИЯ АГЕНТСТВА СУДЕБНОГО ВЗЫСКАНИЯ



## 9 лет на рынке

Агентство судебного взыскания занимается досудебным и судебным взысканием.

Наша команда – это 250 квалифицированных сотрудников. Агентство растёт быстрыми темпами и оказывает услуги взыскания эффективнее конкурентов.

Мы являемся лидером на рынке LegalTech по процессам массового судебного взыскания. Управление долговыми портфелями осуществляется на основе уникальной технологии оценки с учетом поведенческих моделей и методов и техники анализа Big Data.

Большой собственный портфель «молодых» обеспечивает Агентству денежный поток в перспективе 5-7 лет.

# ВВ+

Кредитный Рейтинг НРА (ООО)  
прогноз «Стабильный»

# 1 млн

дел обработано

# >6 млрд

взыскано денежных  
средств



# ИСТОРИЯ АГЕНТСТВА | ВЕХИ РАЗВИТИЯ

- ✓ 2015 год – включены в реестр операторов, осуществляющих обработку персональных данных, свидетельство № 78-15-001973
- ✓ 2016 год – член Национальной Ассоциации Профессиональных Коллекторских Агентств (НАПКА)
- ✓ 2017 год – включены в реестр юридических лиц, осуществляющих деятельность по возврату просроченной задолженности в качестве основного вида деятельности, регистрационный номер 10/17/78000-КЛ
- ✓ 2017 год – покупка первого долгового портфеля
- ✓ 2019 год – первое привлечение инвестиций частных лиц
- ✓ 2019 год – первый кредитный договор с банком
- ✓ 2021 год – Максим Богомолов вошел в Совет НАПКА
- ✓ 2023 год – дебютный кредитный рейтинг ВВ+
- ✓ 2023 год – дебютный выпуск облигационного займа 200 млн. р.



# ИСТОРИЯ АГЕНТСТВА | ИТ-ИНФРАСТРУКТУРА И ПО

## МЫ – «СУДЕБНЫЙ КОНВЕЙЕР»



**Система скоринга выделяет только перспективные для взыскания долги**

Мы проводим большую аналитическую работу для отбора перспективных долгов



**Специальный программный модуль заменяет собой отдел из 300 человек**

Искусственный интеллект для обработки и анализа судебных решений



**Вся рутинная и техническая работа выполняется автоматически**

Автоматизированная подготовка и подача исков в суд



**Запросы, жалобы, ходатайства и заявления формируются и отправляются системой**

Автоматизированное взаимодействие со службой судебных приставов



**Экономим на выездах юриста в суд, но выигрываем 100% исков**

Технология дистанционного удовлетворения иска без юриста

**Рыночная стоимость\* портфеля на 31 декабря 2023 года - 2.2 млрд рублей**

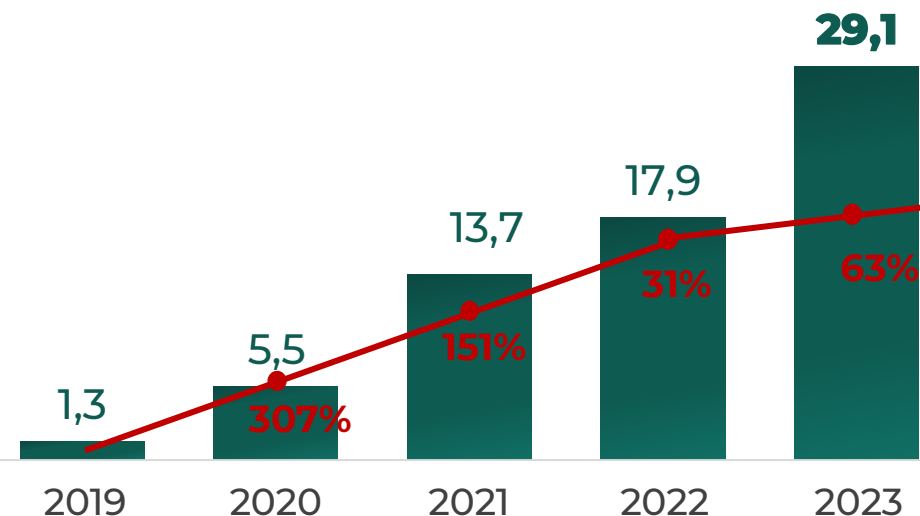
\* Оценка осуществлена в соответствии с Федеральными Стандартами Оценки (I-VI), утвержденные Приказом Министерства экономического развития РФ от 14 апреля 2022 г. № 200



**55% портфеля – молодые долги, с потенциалом возврата 5-7 лет**

**Ожидаемый 3-х летний Cash Flow портфеля – 3.4 млрд руб**

Общая сумма долга,  
млрд рублей



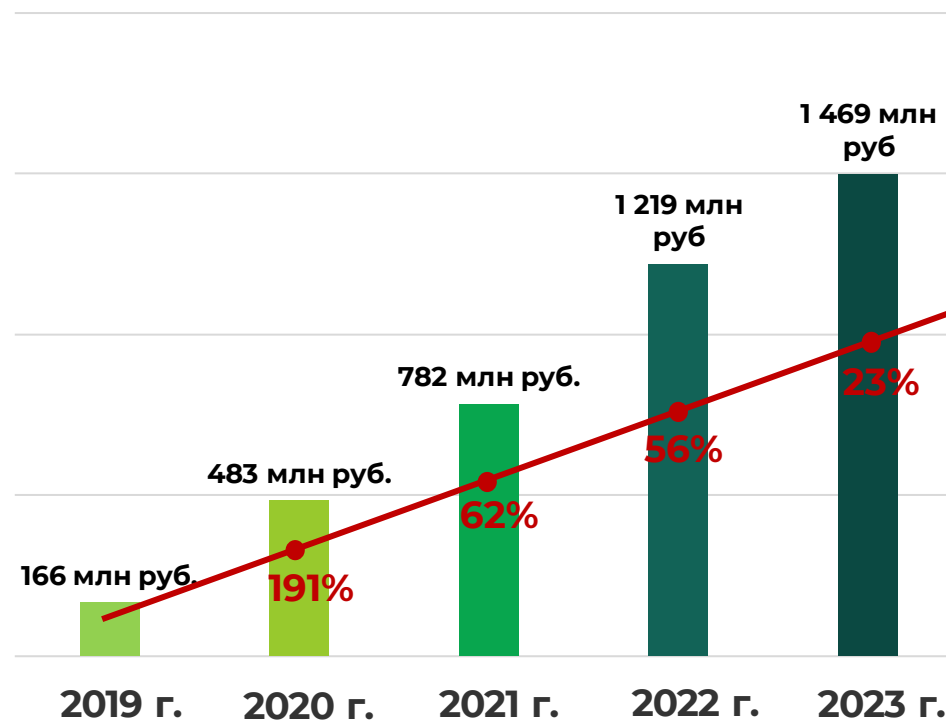


### Итоги 2023 года

- Выручка 1,5 млрд. руб. (+23% г/г)
- Собрано задолженности – 1,9 млрд. руб. (+35% г/г)
- Подано в суды – 225 тыс. заявлений (+60% г/г)
- Получено исполнительных документов – 180 тыс. (+30% г/г)

Параметр, млн руб	2019	2020	2021	2022	2023
Выручка	165	483	782	1 219	1 469
Прибыль	21,5	81	122	180	246
Чистые активы	40,5	60	99,5	152	218

### Выручка агентства 2019 – 2023



# ОБ ОТРАСЛИ. ПРЕИМУЩЕСТВА АГЕНТСТВА СУДЕБНОГО ВЗЫСКАНИЯ



# ОБ ОТРАСЛИ | КАК ЭТО РАБОТАЕТ?



# ОБ ОТРАСЛИ | КАК ЭТО РАБОТАЕТ?



1

**Долговой портфель**  
затрудняет работу  
кредитору



2

Агентство проводит  
оценку и аналитику  
портфеля



3

Агентство покупает  
долговой портфель



4

Взыскиваем денежные  
средства за счёт  
автоматизированного  
конвейерного производства



5

**Получаем прибыль**



## Электронные иски и делопроизводство

Подключение судебных  
участков к ЭДО



## Электронные исполнительные документы

И электронное  
уведомление должников



## Электронные регистрационные действия с имуществом



## Электронное взаимодействие взыскателей с госорганами, базами данных и организациями

Подключение судебных  
участков к ЭДО



## Снижение доли «серых зарплат» и увеличение объема электронных платежей

И электронное  
уведомление должников



## Электронное взаимодействие с должниками (договоры, соглашения, акции) через госуслуги и другие платформы или экосистемы

# ОБ ОТРАСЛИ

# РЫНОК РОЗНИЧНЫХ ДОЛГОВ 2023



## 33.1

**трлн руб**

Розничные банковские  
долги



Просроченные долги

**1.2 трлн руб банки**  
**120 млрд руб МФО**



## 348

**млрд руб**

Долги МФО



**Прогноз 2024 рост**

- рост банковских розничных кредитов +5-10%
- ипотека +7-12%
- займы МФО +15-20%



# ОБ ОТРАСЛИ

# РЫНОК КОРПОРАТИВНЫХ ДОЛГОВ 2023



## 100-200

**млрд руб**

Текущий объем просроченных долгов в работе коллекторов



## 184 трлн руб

ОБЩИЙ ОБЪЕМ РЫНКА



## 10

**трлн руб**

Потенциальный рынок



- Растущий рынок, прирост 44% г/г
- Рынок пока еще не зарегулирован
  - Рентабельность бизнеса выше, чем на устоявшихся рынках
  - Диверсификация бизнеса

## Процесс взыскания включает 4 этапа:

**1. Анализ долгового портфеля** перед приобретением или перед получением в управление, итог этапа – бизнес-план проекта:

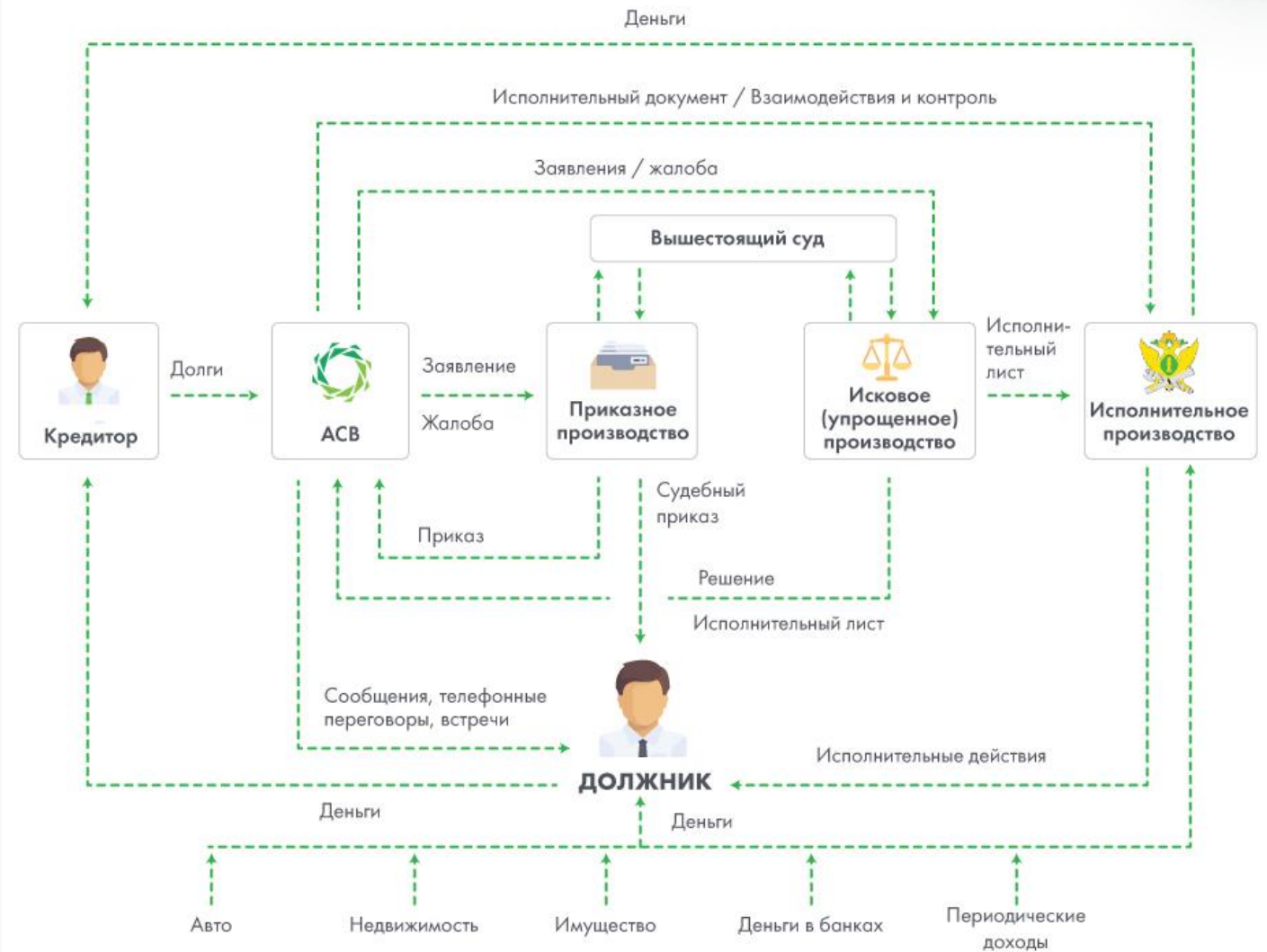
- количество запланированных действий;
- денежная оценка ожидаемых доходов и расходов;
- Финансовые параметры 3-х летнего проекта IRR, NPV.

**2. Досудебное взыскание** – 3-6 мес., прямая коммуникация с должниками, до получения погашения долга, длится до момента получения исполнительных документов;

**3. Судебное производство** – 3-6 мес., дистанционное обращение в суды для получения исполнительных документов без личного присутствия сторон;

**4. Исполнительное производство** – с момента получения исполнительных документов 1,5 и более лет, массовое обращение в банки, органы ФССП и к другим источникам доходов или имущества должников для взыскания задолженности.

**Долговые портфели способны приносить доход на протяжении 5-7 лет.**



# ОБ ОТРАСЛИ | КОНКУРЕНТЫ

## Топ-15 коллекторских компаний по объему выручки, чистой прибыли

№	Компания	ИНН	Выручка, тыс. руб.		Прирост		Чистая прибыль, тыс. руб.	
			2021	2022	тыс. руб.	%	2021	2022
1	ООО «Национальная Фабрика Ипотеки»	7706450420	12 627 681	12 519 258	-108 423	-0,90%	230 250	151 795
2	ООО «Феникс»	7713793524	9 797 991	10 699 356	901 365	9,20%	5 237 831	5 366 147
3	ООО «ЭОС»	7714704125	9 079 759	10 510 042	1 430 283	15,80%	4 582 547	2 928 525
4	НАО «ПКБ»	2723115222	7 404 455	8 291 280	886 825	12,00%	3 327 903	3 667 985
5	ООО «ЦАФТ»	7813286084	4 012 980	8 052 666	4 039 686	100,70%	23 848	-13 354
6	ООО «РСВ»	7707782563	2 691 858	3 954 783	1 262 925	46,90%	1 489 776	2 273 861
7	ООО «Айди Коллект»	7730233723	2 339 946	3 648 241	1 308 295	55,90%	1 119 448	1 329 942
8	ООО «Право Онлайн»	5407973997	1 025 910	2 317 889	1 291 979	125,90%	296 990	684 861
9	ООО «АБК»	7736659589	1 618 317	1 933 210	314 893	19,50%	439 314	554 003
10	ООО «М.Б.А. Финансы»	7726626680	1 227 029	1 493 648	266 619	21,70%	197 045	263 131
<b>11</b>	<b>ООО «АСВ»</b>	<b>7841019595</b>	<b>781 829</b>	<b>1 218 828</b>	<b>436 999</b>	<b>55,90%</b>	<b>39 262</b>	<b>52 476</b>
12	ООО «Финтраст»	6672302726	640 479	797 569	157 090	24,50%	5 951	12 656
13	ООО «НСВ»	7727551797	517 383	633 672	116 289	22,50%	-32 283	47 374
14	АО «ФАСП»	7704527702	646 129	576 574	-69 555	-10,80%	182 119	110 667
15	ООО «КЭФ»	7707790885	340 271	480 548	140 277	41,20%	35 508	-149 088

\*Маркетинговое исследование «AnalyticResearchGroup» 2023 год

# ОБ ОТРАСЛИ | КОНКУРЕНТНОЕ ПРЕИМУЩЕСТВО

- ✔ ACB является лидером на рынке LegalTech по процессам массового судебного взыскания
- ✔ Управление долговыми портфелям осуществляется на основе уникальной технологии оценки с учетом поведенческих моделей и методов и техники анализа Big Data
- ✔ Большой собственный портфель «молодых» обязательств, безусловный обеспеченный денежный поток в перспективе 5-7 лет
- ✔ Оптимизация затрат за счет реализации дистанционной работы с судами и органами ФССП на всей территории РФ без наличия офисов в регионах с эффективностью соответствующей работе территориального представительства





**Legal Collection**  
АГЕНТСТВО СУДЕБНОГО ВЗЫСКАНИЯ

# **СТРАТЕГИЯ И ПЛАНЫ РАЗВИТИЯ КОМПАНИИ**

# СТРАТЕГИЯ И ПЛАНЫ

# СТРАТЕГИЯ РАЗВИТИЯ



## 2024

Рост выручки **до 2,2 млрд.**

Рост операционной эффективности на 20%.

Расширение линейки услуг: работа с банкротами, ЖКХ, юридическими лицами, наследниками, трансграничное взыскание.

Развитие сервисов распознавания документов.

Пилотирование технологий нейросетей в операционных бизнес процессах.



## 2026

Рост выручки **до 4 млрд.**

Цифровая трансформация: масштабирование электронных подач и получения исполнительных документов.

Конвейерный процесс судебного взыскания для клиентов физических лиц.

Старт безбумажного судебного конвейера.

Внедрение технологий нейросетей для формирования стратегий работы с долговыми портфелями.



## 2028

Рост выручки **до 8 млрд. руб.**

LegalTech в России номер 1 по объему получаемых ежемесячно судебных решений.

Более 50% доли рынка судебного взыскания задолженности.

Рост собственного цессионного портфеля с 20 до 100 млрд. за 5 лет.

Развитие агентского бизнеса, расширение присутствия с 5% до 15%.



## Основные стратегические направления развития ООО «АСВ»:

1. Технологическое развитие и рост операционной эффективности. Инвестируя в развитие технологии распознавания документов, сервисы интеграции с государственными ресурсами и роботизированные технологии, Агентство будет повышать операционную эффективность своих процессов в работе с собственными и агентскими портфелями.
2. Создание и развитие актуальных продуктов и услуг для финансового сектора. Действуя проактивно, мы создаем те продукты и услуги, которые востребованы не только сейчас, но и получат заметный рост уже в ближайшие годы. Что позволит нам выйти на лидирующие позиции растущего рынка LegalTech.
3. Выход на лидирующую позиции на рынке по объему получаемых судебных решений. В течении ближайших 5 лет мы планируем вырастить бизнес в 5 раз по объему выручки за счет органического роста ключевых бизнес направлений Агентства.



Финансовые показатели, млн. руб.	2024	2025	2026
Выручка	2 193	3 029	4 059
Прирост к предыдущему году	42%	38%	34%
Операционные расходы	1 357	1 908	2 648
Доля ОРЕХ в выручке	62%	63%	65%
ЕВИТ/Операционная прибыль, млн. р.	836	1 121	1 411
ЕВИТ/Выручка, %	38%	37%	35%
ЕВИТДА, млн.руб.	1 593	2 570	3 288
ЕВИТДА/Выручка, %	73%	85%	81%
Расходы по кредитам и займам	513	640	704
Налоги	59	62	74
Прибыль	264	419	633
Рентабельность	12%	14%	16%
<b>Капитал, млн. руб.</b>			
Доля собственного капитала	25%	25%	25%
Стоимость привлечения	23,1%	19,8%	18,1%
Сумма привлечения	1 100	1 500	2 000
банковский кредит	500	500	1 000
облигации	600	1 000	1 000
Долг	2 400	3 200	3 800
Долг/ЕВИТ	2,87	2,86	2,69
Долг/ЕВИТДА	1,51	1,25	1,16

Производственные показатели	2024	2025	2026
ИТОГО привлечение ОСЗ, млн. руб.	22 100	35 000	42 000
лечение агентской ОСЗ, млн.руб./год	13 100	24 000	24 000
Покупка ОСЗ, млн.руб./год	9 000	11 000	18 000
Подачи, год, шт	436 000	629 000	752 000
Подачи, мес, шт	36 333	52 417	62 667
Эффективность взыскания Общая	0,48%	0,53%	0,51%

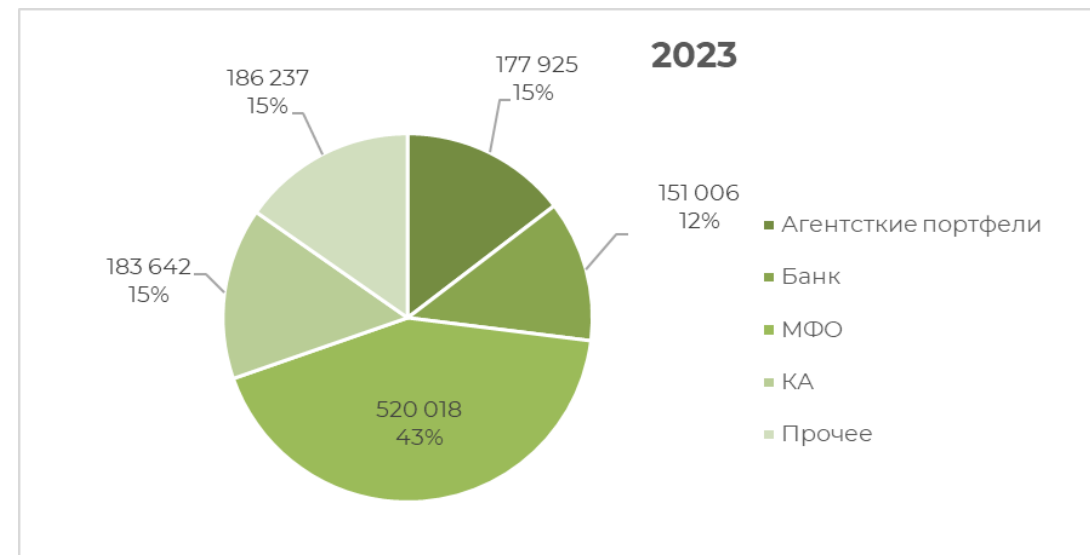
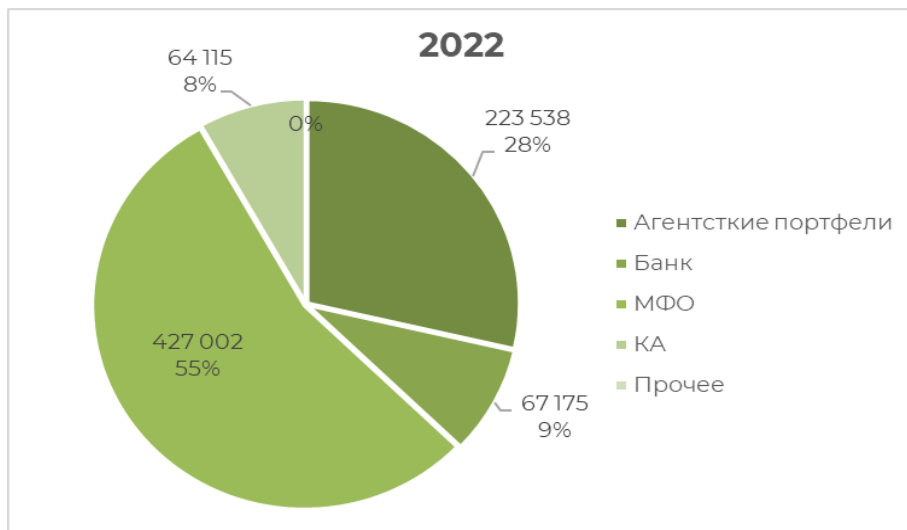


# ФИНАНСОВОЕ ПОЛОЖЕНИЕ



# ФИНАНСОВОЕ ПОЛОЖЕНИЕ

## СТРУКТУРА ВЫРУЧКИ



В работе Агентства находятся:

- 156 собственных (цессионных) долговых портфелей;
- 295 портфелей клиентов находятся в оперативном управлении

В текущий момент ООО АСВ не имеет валютных активов и обязательств, а также не получает выручку в валюте отличной от российских рублей. Компания не подвержена валютным рискам

### Отчет о финансовых результатах

Наименование показателя, тыс. руб.	31.12.2020	31.12.2021	31.12.2022	31.12.2023*
Выручка	482 590	781 829	1 218 828	1 468 629
Себестоимость продаж	- 183 889	- 226 627	- 483 212	- 493 725
<b>Валовая прибыль (убыток)</b>	<b>298 701</b>	<b>555 202</b>	<b>735 616</b>	<b>974 904</b>
Коммерческие расходы		- 50	- 432	
Управленческие расходы, в т.ч.:	- 217 898	- 432 773	- 555 039	- 653 285
<b>Прибыль (убыток) от продаж</b>	<b>80 803</b>	<b>122 379</b>	<b>180 145</b>	<b>321 619</b>
Доходы от участия в других организациях				
Проценты к получению			2 709	
Проценты к уплате	- 34 196	- 68 674	- 92 527	- 209 758
Прочие доходы	650	2 255	3 012	8 943
Прочие расходы	- 5 215	- 7 970	- 31 333	- 34 027
<b>Прибыль (убыток) до налогообложения</b>	<b>42 042</b>	<b>47 990</b>	<b>62 006</b>	<b>86 777</b>
Налог на прибыль	- 22 394	- 8 504	- 9 567	- 17 548
в т.ч. текущий налог на прибыль	- 6 255	- 6 967	- 12 166	- 682
Отложенный налог на прибыль	- 16 139	- 1 537	2 599	- 16 866
Прочее	11	- 224	37	- 3 287
<b>Чистая прибыль (убыток)</b>	<b>19 659</b>	<b>39 262</b>	<b>52 476</b>	<b>65 942</b>

**Аудитор отчетности (РСБУ):**  
**«ФинЭкспертиза» ООО,**  
**ОГРН 1027739127734**

Сайт раскрытия отчетности и аудиторского отчета <https://www.e-disclosure.ru/portal/company.aspx?id=38451>

АКТИВ, тыс. руб.	31.12.2020	31.12.2021	31.12.2022	31.12.2023*
<b>I. ВНЕОБОРОТНЫЕ АКТИВЫ</b>				
Нематериальные активы				43 373
Основные средства	1 191	1 596	29 798	25 517
Права пользования активом			28 376	22 402
Финансовые вложения	155 514	258 224	387 048	1 251 382
в т.ч. портфели	155 514	258 224	369 902	1 202 237
Отложенные налоговые активы	692	1 844	10 764	9 825
Прочие внеоборотные активы				173 637
<b>Итого по разделу I</b>	<b>157 397</b>	<b>261 664</b>	<b>427 610</b>	<b>1 526 136</b>
<b>II. ОБОРОТНЫЕ АКТИВЫ</b>				
Запасы	198	142		
Налог на добавленную стоимость по приобретенным ценностям	56	48	267	257
Дебиторская задолженность	71 462	73 708	61 021	113 400
Финансовые вложения (за исключением денежных эквивалентов)	22 870	52 606	148 708	224 188
в т.ч. портфели	22 870	50 606	148 708	224 188
Денежные средства и денежные эквиваленты	59 053	116 961	157 661	138 714
Расходы будущих периодов по оплате	96 631	115 591	118 683	29 774
<b>Итого по разделу II</b>	<b>250 270</b>	<b>359 056</b>	<b>486 340</b>	<b>506 333</b>
<b>БАЛАНС</b>	<b>407 667</b>	<b>620 720</b>	<b>913 950</b>	<b>2 010 067</b>

ПАССИВ тыс. руб.	31.12.2020	31.12.2021	31.12.2022	31.12.2023*
<b>III. КАПИТАЛ И РЕЗЕРВЫ 6</b>				
Уставный капитал (складочный капитал, уставный фонд, вклады)	116	116	116	116
Переоценка внеоборотных активов				
Добавочный капитал (без переоценки)				
Резервный капитал				
Нераспределенная прибыль	60 014	99 276	151 752	217 694
<b>Итого по разделу III</b>	<b>60 130</b>	<b>99 392</b>	<b>151 868</b>	<b>217 810</b>
<b>IV. ДОЛГОСРОЧНЫЕ</b>				
Заемные средства	116 413	247 990	507 259	1 376 474
Отложенные налоговые обязательства	16 831	19 520	25 841	41 768
Прочие обязательства			28 263	24 035
<b>Итого по разделу IV</b>	<b>133 244</b>	<b>267 510</b>	<b>561 363</b>	<b>1 442 277</b>
<b>V. КРАТКОСРОЧНЫЕ</b>				
Заемные средства	167 746	190 008	121 188	305 107
Кредиторская задолженность	43 087	54 591	53 833	19 783
Оценочные обязательства	3 460	9 219	22 593	20 863
Прочие обязательства			3 105	4 228
<b>Итого по разделу V</b>	<b>214 293</b>	<b>253 818</b>	<b>200 719</b>	<b>349 981</b>
<b>БАЛАНС</b>	<b>407 667</b>	<b>620 720</b>	<b>913 950</b>	<b>2 010 067</b>

Показатели, тыс. руб.	31.12.2020	31.12.2021	31.12.2022	31.12.2023*
Чистый долг	225 106	321 037	470 786	1 542 867
ЕБИТДА	260 138	343 067	637 782	786 973
<b>ЧД/ЕБИТДА</b>	<b>0,9</b>	<b>0,9</b>	<b>0,7</b>	<b>2,0</b>

**Аудитор отчетности (РСБУ): «ФинЭкспертиза»  
ООО, ОГРН 1027739127734**

Сайт раскрытия отчетности и аудиторского отчета <https://www.e-disclosure.ru/portal/company.aspx?id=38451>

# ЦЕЛЬ ЛИСТИНГА

# ЦЕЛЬ ЛИСТИНГА



## ЦЕЛЬ ЭМИССИИ:

Получение дополнительного источника финансирования, который будет использован на приобретение прав требования просроченной задолженности

Объем программы выпуска	3 млрд рублей
Объем выпуска	350 млн рублей
Срок обращения	3 года
Оферта	нет
Купонный период	91 день
Амортизация	Не предполагается
Ставка купона	Рыночная
Уровень листинга	Третий
Код эмитента	00048-L
Организатор размещения	АО «ИК «РИКОМ-ТРАСТ»
Представитель владельцев облигаций	Будет определен в момент размещения облигаций
Круг инвесторов	Неограниченный



**Legal Collection**  
АГЕНТСТВО СУДЕБНОГО ВЗЫСКАНИЯ

## БЛАГОДАРИМ ЗА ВНИМАНИЕ

Команда «ООО «ПКО «Агентство судебного взыскания»

Email:

[invest@lca.ooo](mailto:invest@lca.ooo)

[bonds@lca.ooo](mailto:bonds@lca.ooo)

Телефон:

[+ 7 \(495\) 230-51-14](tel:+7(495)230-51-14)

[+ 7 \(495\) 133-01-70](tel:+7(495)133-01-70)

Сайт: [invest.legalcollection.ru/bonds](http://invest.legalcollection.ru/bonds)

